

平成28年度第1期～平成29年度第1期 景況動向報告（平成28年4月～平成29年6月）

用途		自動車用					情報通信・OA用					電機・AV					その他用				
D. I=好転-悪化		1期	2期	3期	4期	当期	1期	2期	3期	4期	当期	1期	2期	3期	4期	当期	1期	2期	3期	4期	当期
業況判断	前期比	-6	-3	-1	6	-2	0	-1	0	0	0	1	0	-1	-1	-1	3	-1	2	-3	3
	予測	1	-2	3	0	2	0	0	0	0	0	-1	0	0	0	0	1	1	-1	-2	-7
売上動向	前期比	-9	-1	-1	6	0	0	-1	-1	0	0	1	0	0	-1	-1	1	1	1	-2	2
	予測	-1	-1	2	-2	2	0	0	0	0	0	-1	0	0	0	0	1	-1	-1	-1	-5
利益動向	前期比	-9	-6	1	5	1	0	-1	-1	0	0	1	-1	0	-1	0	2	-1	-3	-3	0
	予測	-4	-1	-1	-3	1	0	0	1	0	0	-1	0	0	-1	-1	-1	-2	-4	-1	-5
仕入価格	前期比	-6	0	3	5	11	0	0	0	0	1	-1	0	1	3	2	-4	-1	5	11	10
販売価格	前期比	-5	-2	0	2	0	0	0	0	0	1	-1	0	0	-1	0	-3	-1	-1	0	1
雇用動向	前期比	1	3	-2	1	0	0	0	0	0	0	0	0	0	-1	1	1	0	-1	-1	4
期中の休業日の有無		有:0%・前期比0ポイント減					有:10%・前期比10ポイント増					有:0%・前期比16ポイント減					有:17%・前期比7ポイント増				

経営上の問題点 平成28年度第1期～平成29年度第1期推移																					
用途		自動車用					情報・OA用					電機・AV用					その他用				
四半期		1期	2期	3期	4期	当期	1期	2期	3期	4期	当期	1期	2期	3期	4期	当期	1期	2期	3期	4期	当期
受注の停滞、減少		59%	53%	50%	47%	31%	100%	100%	100%	0%	—	80%	83%	100%	83%	60%	—	45%	56%	32%	50%
原材料高		6%	—	—	—	19%	—	—	—	—	—	—	—	—	—	—	—	0%	13%	23%	—
値下げ要請		6%	24%	10%	7%	0%	—	—	—	—	—	—	—	—	—	—	—	5%	—	—	—
経費の増加		—	12%	20%	13%	6%	—	—	—	—	—	—	—	—	—	—	—	7%	6%	0%	6%
求人難		6%	29%	—	—	25%	—	—	—	—	100%	—	—	—	—	—	—	18%	13%	13%	17%
物流		6%	—	—	—	0%	—	—	—	—	—	20%	—	—	—	—	—	0%	—	—	0%
外注先の確保		6%	—	—	—	0%	—	—	—	—	—	—	17%	—	—	—	—	16%	13%	14%	11%
資金繰り		—	6%	—	—	6%	—	—	—	—	—	—	—	—	—	—	—	5%	—	—	—
その他		12%	6%	20%	0%	13%	—	—	—	—	—	—	—	—	—	—	—	5%	6%	5%	—

各位

平成29年7月24日

平成29年度第1四半期景況動向調査概要報告

一般社団法人東京都金属プレス工業会

日頃は、「景況動向調査」にご協力いただき誠にありがとうございます。第1期分の集計が出来上がりましたのでご報告いたします。

なお、グラフはホームページ(<http://www.tmsa.or.jp>)に掲載しております。

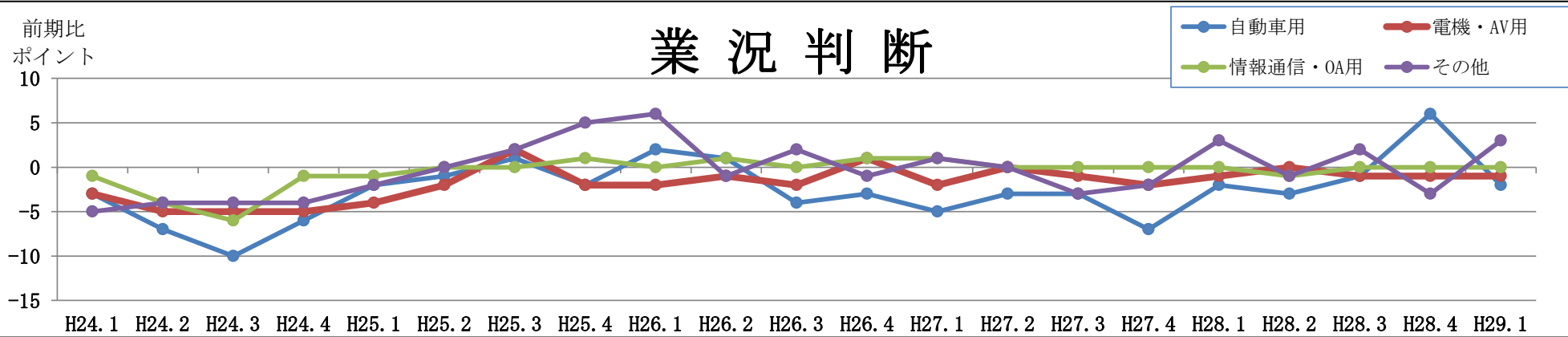
項目	時期	自動車用	情報通信・OA用	電機・AV用	その他用
業況判断	前期比	悪化傾向	横ばい傾向	横ばい傾向	回復傾向
	来期予測	回復傾向	横ばい傾向	横ばい傾向	悪化傾向
売上動向	前期比	悪化傾向	横ばい傾向	横ばい傾向	回復傾向
	来期予測	回復傾向	横ばい傾向	横ばい傾向	悪化傾向
利益動向	前期比	悪化傾向	横ばい傾向	横ばい傾向	回復傾向
	来期予測	回復傾向	横ばい傾向	横ばい傾向	悪化傾向
仕入価格		上昇傾向	上昇傾向	横ばい傾向	横ばい傾向
販売価格		低下傾向	上昇傾向	上昇傾向	上昇傾向
雇用動向		横ばい傾向	横ばい傾向	上昇傾向	上昇傾向
経営上の 問題点		受注の停滞、減少/原材料高/経費の増加/求人難/資金繰り/その他	求人難	受注の停滞、減少/経費の増加/ 求人難	受注の停滞、減少/原材料高/値 下げ要請/経費の増加/求人難/ 外注先の確保

平成29年度第1四半期 受注先の動向・課題等

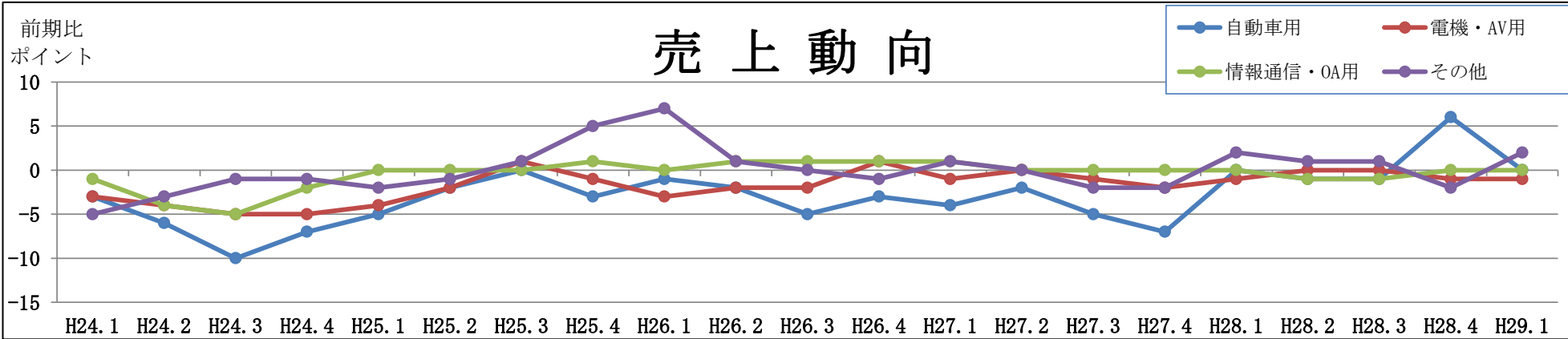
【自動車用】	*車以外の仕事に取り組み、新しい形状にチャレンジしている。現状は伸びていないが9月頃から結果が出て来る
	と思う
	*車関係は伸びず、半導体関係が3倍ほど伸びている。3-5年は売上倍を目標に狙っていく
	*新規受注量産品に少し伸び悩む
	*現金支払いに動き出し
	*国内は大きな変化無し 海外は漸増
	*材料値上げに伴い、スムーズに単価上げとはいかず、利益が悪化する見込み
【電機・AV用】	*特になし
【電機・AV用】	*好悪両材料打消し合っていて、先行き不透明
	*国内は横ばい、中国は減少、東南アジアの好調が続いている
【その他用】	*戦後3番目の景気回復とのことだが実感が無い、後半少し明るさも見え始めてきたので期待したい
	*仕入れ値に対する製造価格調整が難航している
	*いまだ受注動向が不安定で災害特需の影響が大きく不安定要因となっている
	*建設機械向けの生産が高水準となり、昨年末から維持している

【景況動向報告】

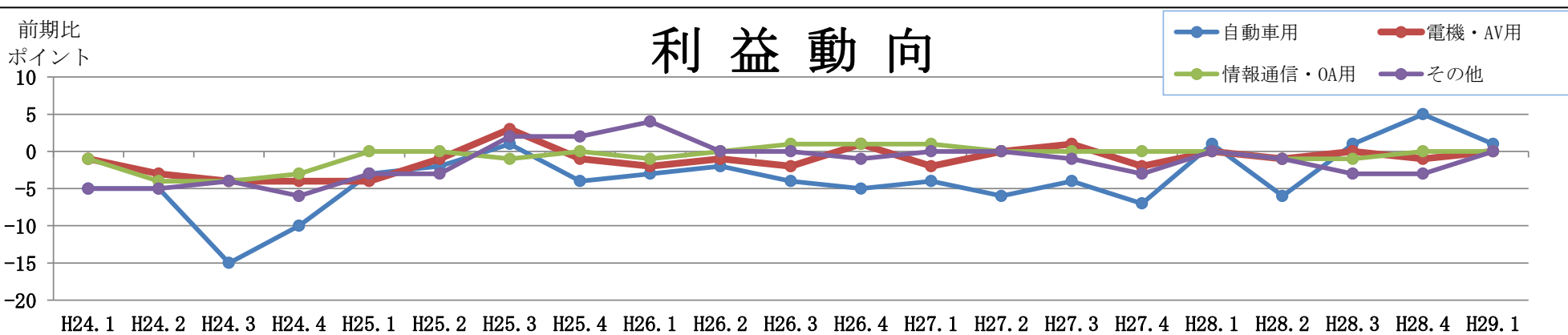
業況判断



売上動向

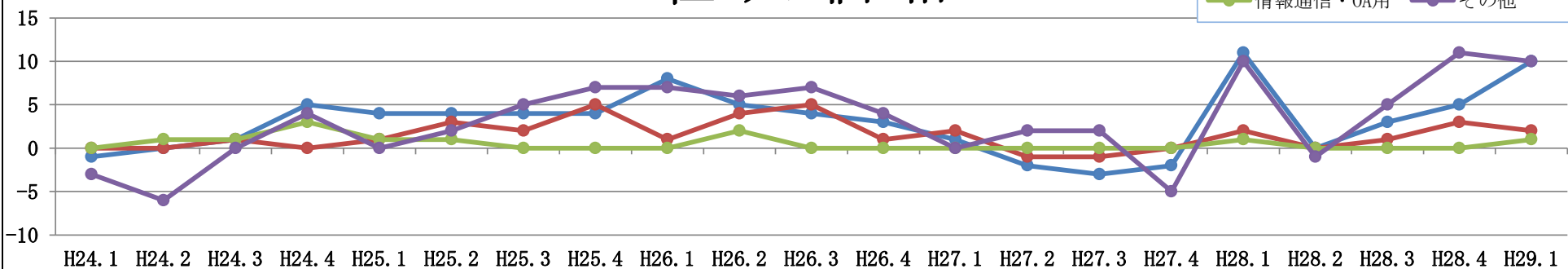


利益動向



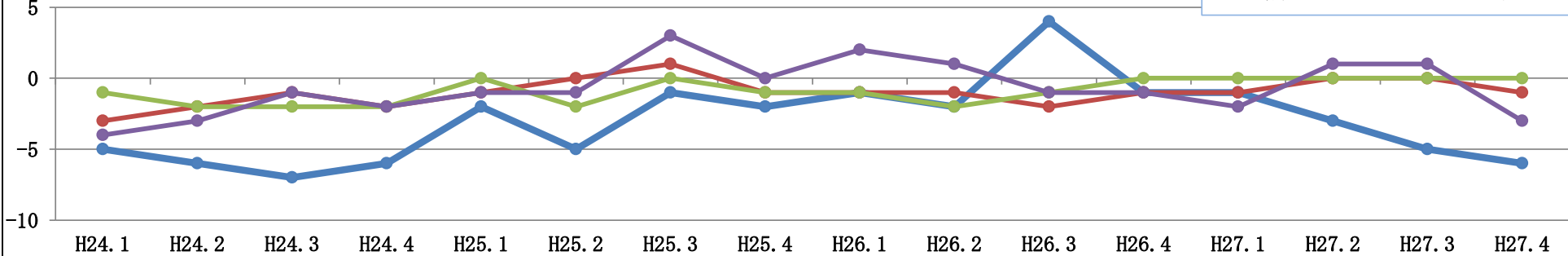
仕入価格

前期比
ポイント



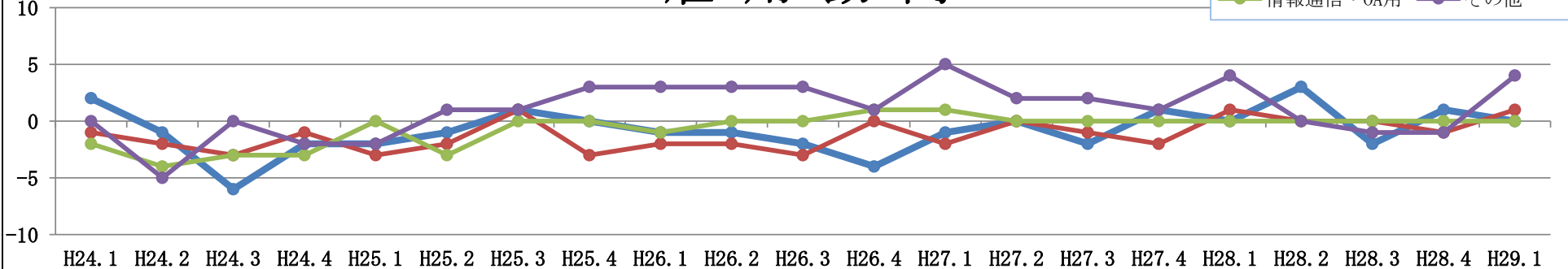
販売価格

前期比
ポイント



雇用動向

前期比
ポイント



【経営上の問題点】

