

平成28年度第3期～平成29年度第3期 景況動向報告（平成29年10月～平成29年12月）

用途		自動車用					情報通信・OA用					電機・AV					その他用				
D. I=好転-悪化		3期	4期	1期	2期	当期	3期	4期	1期	2期	当期	3期	4期	1期	2期	当期	3期	4期	1期	2期	当期
業況判断	前期比	-1	6	-2	2	2	0	0	0	1	0	-1	-1	-1	2	1	2	-3	3	5	6
	予測	3	0	2	3	0	0	0	0	0	0	0	0	0	1	0	-1	-2	-7	-1	0
売上動向	前期比	-1	6	0	3	0	-1	0	0	1	0	0	-1	-1	2	0	1	-2	2	5	8
	予測	2	-2	2	4	-2	0	0	0	0	0	0	0	0	1	0	-1	-1	-5	0	-2
利益動向	前期比	1	5	1	1	-2	-1	0	0	1	0	0	-1	0	1	1	-3	-3	0	5	7
	予測	-1	-3	1	1	-2	1	0	0	0	0	0	-1	-1	1	0	-4	-1	-5	-1	0
仕入価格	前期比	3	5	11	10	6	0	0	1	0	0	1	3	2	2	2	5	11	10	7	10
販売価格	前期比	0	2	0	6	1	0	0	1	0	0	0	-1	0	0	1	-1	0	1	4	2
雇用動向	前期比	-2	1	0	1	1	0	0	0	1	0	0	-1	1	0	0	-1	-1	4	1	2
期中の休業日の有無		有:0%・前期比0ポイント減					有:0%・前期比0ポイント減					有:0%・前期比0ポイント増									

経営上の問題点 平成28年度第3期～平成29年度第3期推移																				
用途																				
四半期	3期	4期	1期	2期	当期	3期	4期	1期	2期	当期	3期	4期	1期	2期	当期	3期	4期	1期	2期	当期
受注の停滞、減少	50%	47%	31%	35%	29%	100%	0%	—	67%	100%	75%	100%	0%	0%	80%	59%	64%	0%	33%	38%
原材料高	—	—	19%	18%	6%	—	—	—	0%	0%	—	—	—	0%	0%	—	—	—	33%	19%
値下げ要請	10%	7%	0%	0%	6%	—	—	—	0%	0%	—	—	—	0%	0%	6%	—	—	0%	0%
経費の増加	20%	13%	6%	12%	24%	—	—	—	0%	0%	—	—	—	33%	20%	—	12%	0%	13%	6%
求人難	—	—	25%	24%	24%	—	—	100%	33%	0%	25%	—	—	33%	20%	12%	6%	0%	18%	25%
物流	—	—	0%	0%	0%	—	—	—	0%	0%	—	—	0%	0%	0%	6%	—	0%	7%	0%
外注先の確保	—	—	0%	0%	0%	—	—	—	0%	0%	—	—	—	0%	0%	12%	12%	0%	20%	19%
資金繰り	—	—	6%	6%	0%	—	—	—	0%	0%	—	—	—	0%	0%	—	—	—	0%	0%
その他	20%	0%	13%	18%	12%	—	—	—	0%	0%	—	—	—	33%	0%	5%	6%	—	0%	13%

各位

平成30年1月11日

平成29年度第3四半期景況動向調査概要報告

一般社団法人東京都金属プレス工業会

日頃は、「景況動向調査」にご協力いただき誠にありがとうございます。第3期分の集計が出来上がりましたのでご報告いたします。

なお、グラフはホームページ(<http://www.tmsa.or.jp>)に掲載しております。

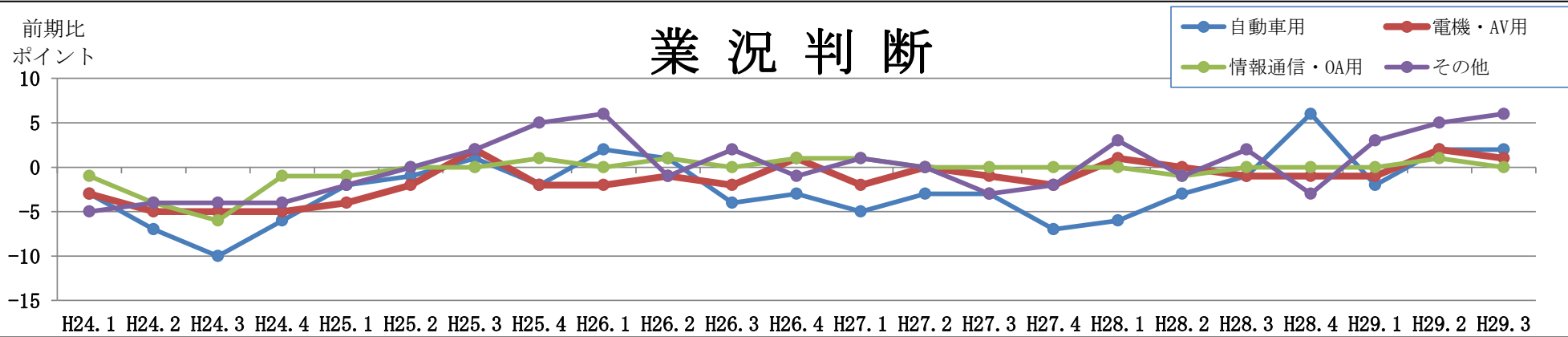
項目	時期	自動車用	情報通信・OA用	電機・AV用	その他用
業況判断	前期比	横ばい傾向	横ばい傾向	横ばい傾向	回復傾向
	来期予測	悪化傾向	横ばい傾向	横ばい傾向	横ばい傾向
売上動向	前期比	悪化傾向	横ばい傾向	横ばい傾向	回復傾向
	来期予測	悪化傾向	横ばい傾向	横ばい傾向	悪化傾向
利益動向	前期比	悪化傾向	横ばい傾向	横ばい傾向	回復傾向
	来期予測	悪化傾向	横ばい傾向	横ばい傾向	横ばい傾向
仕入価格		低下傾向	横ばい傾向	横ばい傾向	上昇傾向
販売価格		低下傾向	横ばい傾向	横ばい傾向	上昇傾向
雇用動向		横ばい傾向	横ばい傾向	横ばい傾向	横ばい傾向
経営上の 問題点		受注の停滞、減少/原材料高/値下げ要 請/経費の増加/求人難/その他	受注の停滞、減少	受注の停滞、減少/経費の増 加/求人難	受注の停滞、減少/原材料高/ 経費の増加/求人難/外注先の 確保/その他

平成29年度第3四半期 受注先の動向・課題等

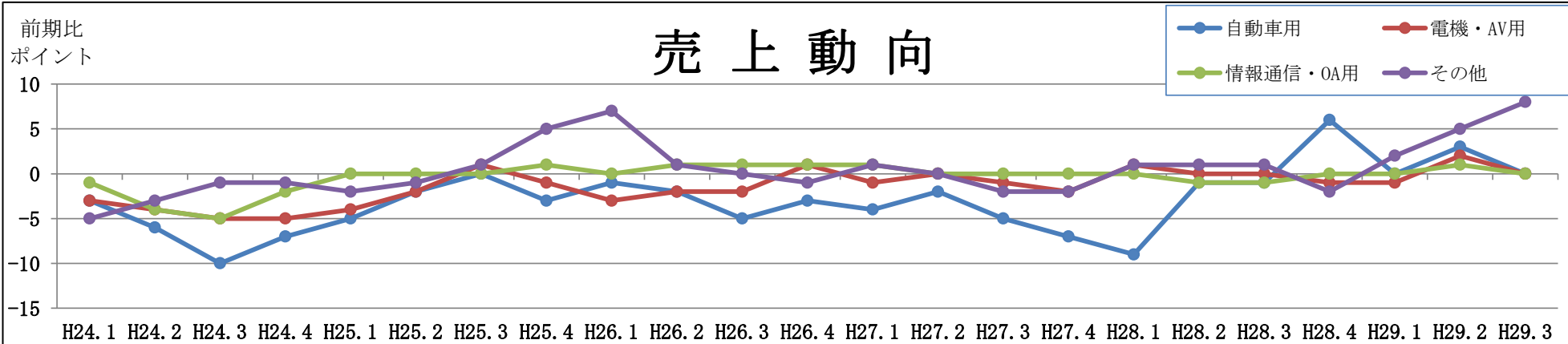
【自動車用】	<p>*現在の景気動向は横ばい状況が続いている。景況実感も、良くも悪くもなく、少し上向いた状況が続いているという実感である。今後もアメリカ、ヨーロッパ、中国等の国々の経済動向を見守ってゆきたい</p> <p>*業界的には動きあり</p> <p>*若手の退職が目立つ。求人募集をしても、なかなか人が集まらない</p> <p>*全体的に悪くはないですが、車関係が将来エンジンの開発をやめるので仕事量は減ると思う。半導体・通信関係が良いので問題はないと思う。内容が難しくなっているので新たにチャレンジし、様子を見て対応する</p>
【情報通信・OA用】	<p>*特になし</p>
【電機・AV用】	<p>*先行きの情報が少ない</p> <p>*今年は半導体関係が好調であった。メッキ会社の廃業で対応に追われた</p> <p>*電子部品業界は2018年も好景気の見通したが、海外生産がメインで国内生産減少の傾向は続くと思う</p>
【その他用】	<p>*国内が低下している</p> <p>*第2、第3四半期と徐々に受注量が増加しており、これに伴い納入価格を上げる事が出来ればいいと考えている</p> <p>*農業関係が主体であり、自然災害による災害保証などが出来てしまい、非常に動向が読み取りにくいのが現状</p> <p>*昨年度は売上好調だった事もあり、それに比べると今期は減少したように思えるが、ここ数年の売上は確保できている</p> <p>*製缶、機械加工、いずれの加工先もよく動いている印象。人材不足になり、受注をこなすのが手一杯との声も聞こえる</p> <p>*人材不足。仕事量と人員が釣り合っていない</p> <p>*原材料メーカーの不正問題により、国内メーカーの鋼材が入手しにくくなってきた。今後は値上げも含め心配</p>

# 【景況動向報告】

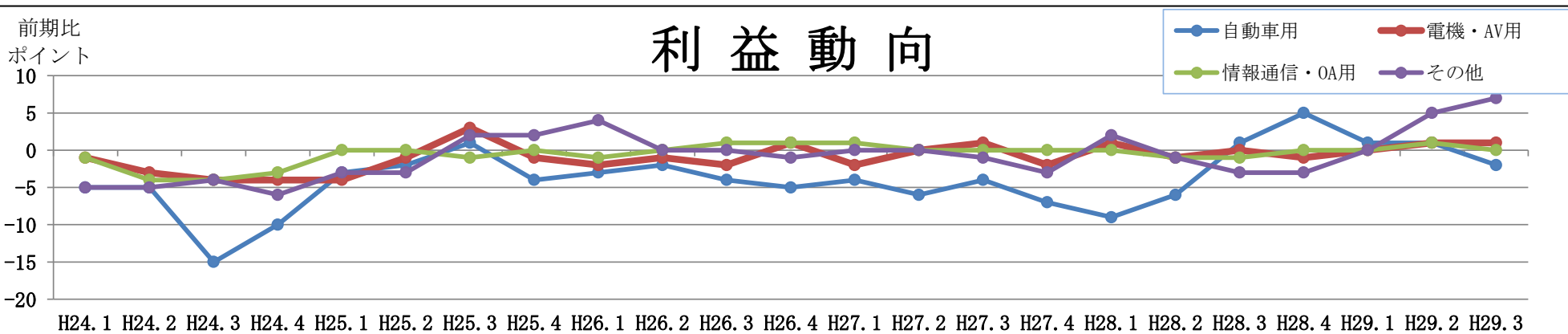
## 業況判断



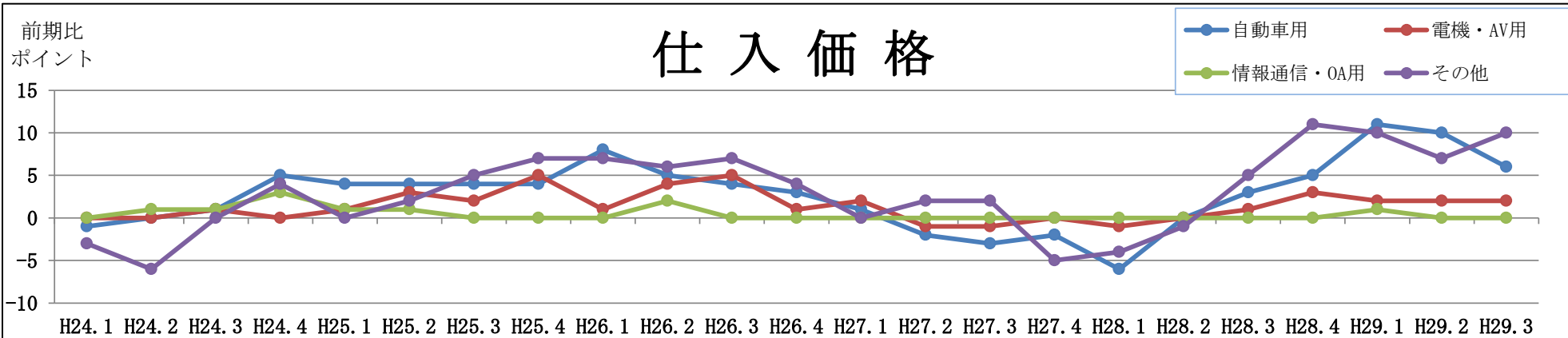
## 売上動向



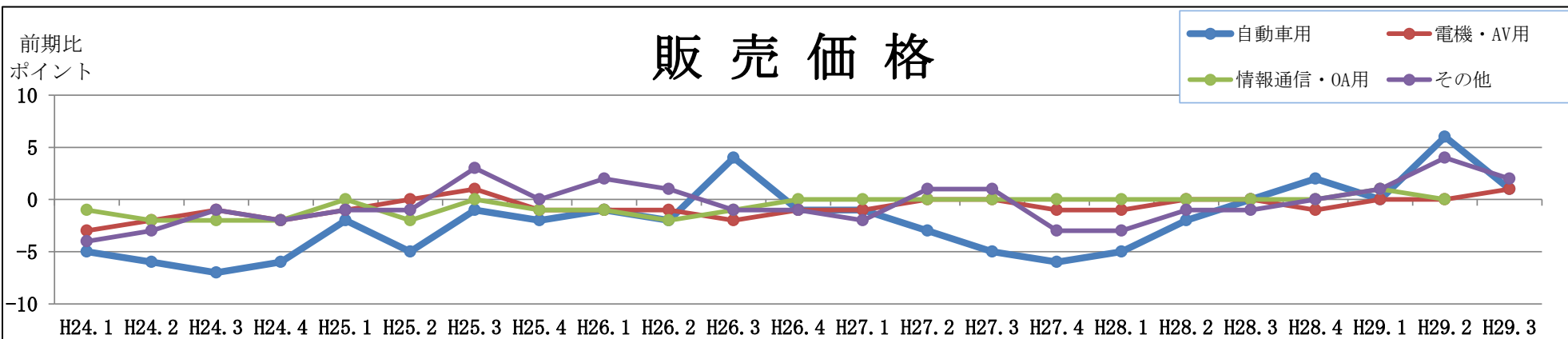
## 利益動向



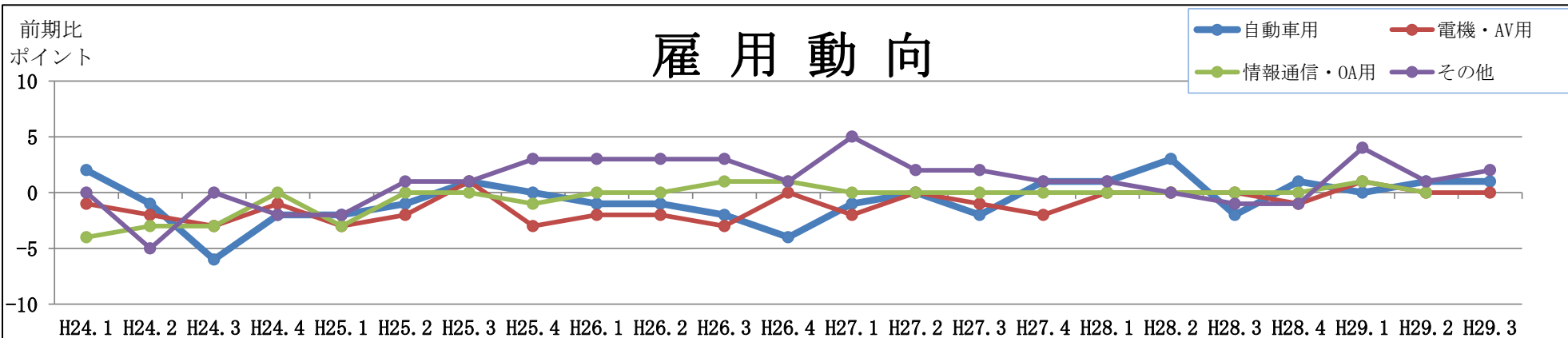
# 仕入価格



# 販売価格



# 雇用動向



## 【経営上の問題点】

